



CATÁLOGO



PORTA-RETRATOS

F270



F10



F30



F50



F60



F200



PORTA-RETRATOS

F230



F400



F530



F700



TELAS




Ref.	Tamanho
T601	16x22
T605	20x30
T602	24x30
T603	30x40
T604	40x60

ESPELHOS

MOLDURAS 2 CM

Ref.	Tamanho
E301	13x18
E302	18x24
E305	18x28
E306	18x33



MOLDURAS 3,5 CM

Ref.	Tamanho
E304	26x36
E313	30x50
E314	27x79
E315	34x79
E316	42x89



ESPELHOS

MOLDURAS 4,5 CM

Ref.	Tamanho
E317	50x140
E323	50x120



MOLDURAS 8 CM

Ref.	Tamanho
E318	60x160
E321	68x100
E319	70x170
E324	70x122
E327	50x150



QUADROS

Q440



Quadros decorativos
20x20

Q424 e Q425



Quadros decorativos
20x25
20x30

Q414 e Q455



Placa decorativa
15x21
20x25
20x30

QUADROS

Q431




Porta chave
10x10

Q432



Porta chave
10x20

Q504 e Q505



Porta dinheiro, rolha
e tampinha
20x25
20x30

QUADROS

Q420



Quadros decorativos
30x30

Q413



Quadro trio decorativo
Duas estampas - 10,5x25
Uma estampa - 20x25

F422



Quadros decorativos
30x40

Todos com estampas
sortidas e moldura 2,0 cm



QUADROS

Q421



Quadros decorativos
30x40


Q408



Quadros decorativos
50x70



Todos com estampas
sortidas e moldura 3,5 cm



QUADROS

Q411



Quadros decorativos
50x70

Q412



Todos com estampas
sortidas e moldura 7,5 cm



Quadros decorativos
60x90



MONTAGENS

F22



Montagem com 20 molduras
10x15 e 02 molduras 20x25

F23



Montagem com 08 molduras
10x15 e 01 moldura 15x21

F24



Montagem com 03
molduras 10x15

F25



Montagem com 04
molduras 10x15

F26



Montagem com 03
molduras 15x21

F27



Montagem com 04 molduras
10x15 e 01 moldura 20x25

MONTAGENS

F28



Montagem com 10 molduras
10x15 e 01 molduras 20x25

F23



Montagem com 03
molduras 20x25

NOVA LINHA

MP900



Mesa de passar roupa:
Tampo de passar: 90 cm x 30 cm
Regulagem de altura: 79 cm ou 86 cm
Suporte metálico para ferro

PRATELEIRAS

PM600

Prateleira de MDF

Contém:

1 prateleira


buchas e parafusos 8 mm
suportes

Dimensões:

1,5cm x 20cm x 40cm

1,5cm x 20cm x 60cm

1,5cm x 20cm x 80cm



suporte

PV900



Prateleira de vidro

Contém:

1 prateleira

buchas e parafusos 6 mm
suportes


Dimensões:

Reto

0,6 cm x 10 cm x 40 cm

0,6 cm x 15 cm x 40 cm

com/sem haste



PRATELEIRAS

PV900



Dimensões:

Diamante

0,6 cm x 20 cm x 20 cm

0,6 cm x 25 cm x 25 cm

Redondo

0,6 cm x 20 cm x 20 cm

0,6 cm x 25 cm x 25 cm

com/sem haste



suporte



AON MOLDURAS.

QUALIDADE, DESIGN MODERNO E PREÇO.

TUDO PRA SUA LOJA VENDER MAIS.

(71) 3233-5592

(71) 3027-7592

aon@aonmolduras.com.br

aonmolduras.com.br